



Reporte Mensual

Renta Variable Europea

Diciembre 2025

El objetivo del Fondo es invertir principalmente en acciones pertenecientes a mercados accionarios europeos, los cuales principalmente estarán listados en el SIC.

• Clave de Pizarra	SURVEUR
• Tipo de inversión	Especializado en Renta Variable Internacional
• Tipo de fondo	Fondo de Inversión de Renta Variable
• Horizonte sugerido	Mayor a 3 años
• Patrimonio del fondo	MXN 183,019,167
• Calificación Crediticia	N/A

• Tolerancia al riesgo	Alto
• Entidad calificadora	N/A
• Disponibilidad	Compra y Venta Mismo día
• Liquidez	48 horas
• Duración	N/A
• Horario de operación	08:00 hrs a 13:00 hrs

Comentario del Manager

¿Qué pasó este mes?

La región se benefició de la apreciación del euro frente al dólar y extendió ganancias en diciembre por sexto mes consecutivo, superando al mercado americano, impulsado por Suiza y Alemania. Durante el mes, si bien el Banco Central Europeo mantuvo de nueva cuenta sin cambios su principal tasa de referencia, el Banco de Inglaterra la recortó en 25 bps hasta 3.75%, el nivel más bajo en 3 años.

¿Qué esperamos para el futuro?

Las expectativas de crecimiento económico global, y de generación de utilidades en 2026 son optimistas. Esto apoya la preferencia por mercados de riesgo, que mantenemos en la estrategia. En el caso de Europa, se verá especialmente apoyado por condiciones financieras más relajadas, y en menor medida por apoyos fiscales principalmente en Alemania. Esperamos que a nivel corporativo, las empresas empiecen a entregar crecimientos en utilidades cercanos al 10% anual en 2026.

Rendimientos

Rendimientos Netos

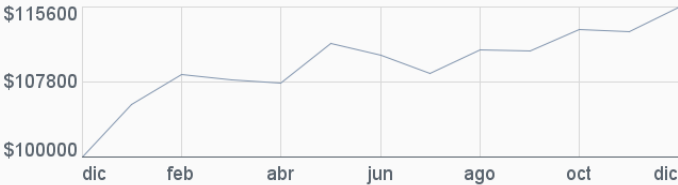
Serie BEI - Calculadas en pesos al 31/12/2025

1 MES	3 MESES	ESTE AÑO	1 AÑO	3 AÑOS	5 AÑOS
2.34 %	4.13 %	15.60 %	15.60 %	42.76 %	33.42 %

*Rendimientos anualizados

Rentabilidad Acumulada de la Serie BEI

Del 31/12/2024 al 31/12/2025. Para una Inversión Inicial de \$100.000



Composición

Renta FIJA	Diciembre	Noviembre	Variación
<div><div></div></div>	5.99%	4.92%	1.07 ▲
Moneda EUR	Diciembre	Noviembre	Variación
<div><div></div></div>	87.69%	89.19%	-1.50 ▼
CHF	Diciembre	Noviembre	Variación
<div><div></div></div>	7.27%	6.62%	0.65 ▲
DKK	Diciembre	Noviembre	Variación
<div><div></div></div>	2.07%	1.92%	0.15 ▲
Otras	Diciembre	Noviembre	Variación
<div><div></div></div>	2.97%	2.27%	0.70 ▲

Renta VARIABLE	Diciembre	Noviembre	Variación
<div><div></div></div>	94.01%	95.08%	-1.07 ▼
País Europa	Diciembre	Noviembre	Variación
<div><div></div></div>	58.59%	62.24%	-3.65 ▼
Suiza	Diciembre	Noviembre	Variación
<div><div></div></div>	7.27%	6.62%	0.65 ▲
Reino Unido	Diciembre	Noviembre	Variación
<div><div></div></div>	5.90%	5.40%	0.50 ▲
Otros	Diciembre	Noviembre	Variación
<div><div></div></div>	28.24%	25.75%	2.50 ▲

Distribución por tipo de instrumento

		Diciembre	Noviembre	Variación
BONOS	INTERNACIONAL	4.63 %	4.12 %	0.51 ▲
	NACIONAL	1.36 %	0.80 %	0.56 ▲
ACCIONES	Europa	58.59 %	62.24 %	-3.65 ▼
	Desarrollado Suiza	7.27 %	6.62 %	0.65 ▲
	Reino Unido	5.90 %	5.40 %	0.50 ▲
	Otros	22.26 %	20.83 %	1.43 ▲

Principales Emisores

AMUNDI INDEX MSCI EUROPE UCITS ETF DR - (C)	43.51 %
VANGUARD EUROPEAN ETF	10.04 %
XTRACKERS SWITZERLAND UCITS ETF 1C	6.38 %
VANGUARD FTSE 100 UCITS ETF (GBP) ACCUMULATING	5.90 %
AMUNDI ETF DAX UCITS ETF DR	5.79 %
OTROS	28.38 %
TOTAL	100.00 %

El contenido del presente documento proviene de fuentes consideradas como fidedignas; sin embargo, no se ofrece garantía alguna, ni representa una sugerencia para la toma de decisiones en materia de inversión. SURA Investment Management México, S.A. de C.V., Sociedad Operadora de Fondos de Inversión (*SIMM) no asume ninguna responsabilidad en caso de que el presente documento sea interpretado como recomendación de compra o venta de cualquier inversión que en el mismo se mencionan. El inversionista interesado en invertir en los fondos de inversión administradas por SIMM, deberá consultar el prospecto de información correspondiente para conocer todas las características de operación, administración y liquidación de cada fondo. Este documento no podrá ser reproducido parcial o totalmente por ningún medio, ni ser distribuido, citado o divulgado sin el permiso previo por escrito otorgado por SIMM. Las opiniones publicadas en este documento son de exclusiva responsabilidad del autor. SIMM no asume responsabilidad alguna respecto de la inexactitud, errores o imprecisiones de la información contenida en el mismo. Fondos de Inversión administrados y distribuidos por SIMM (surainvestments.com/mx). *La serie de referencia es la BOE2. 1. Retorno 12 meses.

Reporte Mensual

Renta Variable Europea

Diciembre 2025

El objetivo del Fondo es invertir principalmente en acciones pertenecientes a mercados accionarios europeos, los cuales principalmente estarán listados en el SIC.

Clave de Pizarra	SURVEUR
Tipo de inversión	Especializado en Renta Variable Internacional
Tipo de fondo	Fondo de Inversión de Renta Variable
Horizonte sugerido	Mayor a 3 años
Patrimonio del fondo	MXN 183,019,167
Calificación Crediticia	N/A

Tolerancia al riesgo	Alto
Entidad calificadora	N/A
Disponibilidad	Compra y Venta Mismo día
Liquidez	48 horas
Duración	N/A
Horario de operación	08:00 hrs a 13:00 hrs

Comentario del Manager

¿Qué pasó este mes?

La región se benefició de la apreciación del euro frente al dólar y extendió ganancias en diciembre por sexto mes consecutivo, superando al mercado americano, impulsado por Suiza y Alemania. Durante el mes, si bien el Banco Central Europeo mantuvo de nueva cuenta sin cambios su principal tasa de referencia, el Banco de Inglaterra la recortó en 25 bps hasta 3.75%, el nivel más bajo en 3 años.

¿Qué esperamos para el futuro?

Las expectativas de crecimiento económico global, y de generación de utilidades en 2026 son optimistas. Esto apoya la preferencia por mercados de riesgo, que mantenemos en la estrategia. En el caso de Europa, se verá especialmente apoyado por condiciones financieras más relajadas, y en menor medida por apoyos fiscales principalmente en Alemania. Esperamos que a nivel corporativo, las empresas empiecen a entregar crecimientos en utilidades cercanos al 10% anual en 2026.

Rendimientos

Rendimientos Netos

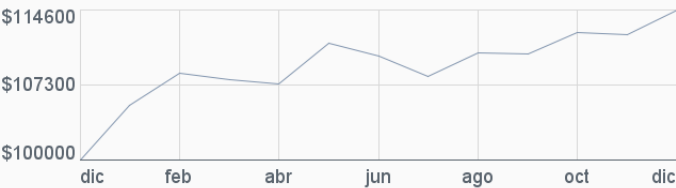
Serie BF1 - Calculadas en pesos al 31/12/2025

1 MES	3 MESES	ESTE AÑO	1 AÑO	3 AÑOS	5 AÑOS
2.23 %	3.90 %	14.68 %	14.68 %	40.70 %	29.16 %

*Rendimientos anualizados

Rentabilidad Acumulada de la Serie BF1

Del 31/12/2024 al 31/12/2025. Para una Inversión Inicial de \$100.000



Composición

Renta FIJA	Diciembre	Noviembre	Variación
<div><div></div></div>	5.99%	4.92%	1.07 ▲
Moneda EUR	Diciembre	Noviembre	Variación
<div><div></div></div>	87.69%	89.19%	-1.50 ▼
CHF	Diciembre	Noviembre	Variación
<div><div></div></div>	7.27%	6.62%	0.65 ▲
DKK	Diciembre	Noviembre	Variación
<div><div></div></div>	2.07%	1.92%	0.15 ▲
Otras	Diciembre	Noviembre	Variación
<div><div></div></div>	2.97%	2.27%	0.70 ▲

Renta VARIABLE	Diciembre	Noviembre	Variación
<div><div></div></div>	94.01%	95.08%	-1.07 ▼
País Europa	Diciembre	Noviembre	Variación
<div><div></div></div>	58.59%	62.24%	-3.65 ▼
Suiza	Diciembre	Noviembre	Variación
<div><div></div></div>	7.27%	6.62%	0.65 ▲
Reino Unido	Diciembre	Noviembre	Variación
<div><div></div></div>	5.90%	5.40%	0.50 ▲
Otros	Diciembre	Noviembre	Variación
<div><div></div></div>	28.24%	25.75%	2.50 ▲

Distribución por tipo de instrumento

		Diciembre	Noviembre	Variación
BONOS	INTERNACIONAL	4.63 %	4.12 %	0.51 ▲
	NACIONAL	1.36 %	0.80 %	0.56 ▲
ACCIONES	Europa	58.59 %	62.24 %	-3.65 ▼
	Desarrollado Suiza	7.27 %	6.62 %	0.65 ▲
	Reino Unido	5.90 %	5.40 %	0.50 ▲
	Otros	22.26 %	20.83 %	1.43 ▲

Principales Emisores

AMUNDI INDEX MSCI EUROPE UCITS ETF DR - (C)	43.51 %
VANGUARD EUROPEAN ETF	10.04 %
XTRACKERS SWITZERLAND UCITS ETF 1C	6.38 %
VANGUARD FTSE 100 UCITS ETF (GBP) ACCUMULATING	5.90 %
AMUNDI ETF DAX UCITS ETF DR	5.79 %
OTROS	28.38 %
TOTAL	100.00 %

El contenido del presente documento proviene de fuentes consideradas como fidedignas; sin embargo, no se ofrece garantía alguna, ni representa una sugerencia para la toma de decisiones en materia de inversión. SURA Investment Management México, S.A. de C.V., Sociedad Operadora de Fondos de Inversión (*SIMM) no asume ninguna responsabilidad en caso de que el presente documento sea interpretado como recomendación de compra o venta de cualquier inversión que en el mismo se mencionan. El inversionista interesado en invertir en los fondos de inversión administradas por SIMM, deberá consultar el prospecto de información correspondiente para conocer todas las características de operación, administración y liquidación de cada fondo. Este documento no podrá ser reproducido parcial o totalmente por ningún medio, ni ser distribuido, citado o divulgado sin el permiso previo por escrito otorgado por SIMM. Las opiniones publicadas en este documento son de exclusiva responsabilidad del autor. SIMM no asume responsabilidad alguna respecto de la inexactitud, errores o imprecisiones de la información contenida en el mismo. Fondos de Inversión administrados y distribuidos por SIMM (surainvestments.com/mx). *La serie de referencia es la BOE2. 1. Retorno 12 meses.

Reporte Mensual

Renta Variable Europea

Diciembre 2025

El objetivo del Fondo es invertir principalmente en acciones pertenecientes a mercados accionarios europeos, los cuales principalmente estarán listados en el SIC.

● Clave de Pizarra	SURVEUR
● Tipo de inversión	Especializado en Renta Variable Internacional
● Tipo de fondo	Fondo de Inversión de Renta Variable
● Horizonte sugerido	Mayor a 3 años
● Patrimonio del fondo	MXN 183,019,167
● Calificación Crediticia	N/A

• Tolerancia al riesgo	Alto
• Entidad calificadora	N/A
• Disponibilidad	Compra y Venta Mismo día
• Liquidez	48 horas
• Duración	N/A
• Horario de operación	08:00 hrs a 13:00 hrs

Comentario del Manager

¿Qué pasó este mes?

La región se benefició de la apreciación del euro frente al dólar y extendió ganancias en diciembre por sexto mes consecutivo, superando al mercado americano, impulsado por Suiza y Alemania. Durante el mes, si bien el Banco Central Europeo mantuvo de nueva cuenta sin cambios su principal tasa de referencia, el Banco de Inglaterra la recortó en 25 bps hasta 3.75%, el nivel más bajo en 3 años.

¿Qué esperamos para el futuro?

Las expectativas de crecimiento económico global, y de generación de utilidades en 2026 son optimistas. Esto apoya la preferencia por mercados de riesgo, que mantenemos en la estrategia. En el caso de Europa, se verá especialmente apoyado por condiciones financieras más relajadas, y en menor medida por apoyos fiscales principalmente en Alemania. Esperamos que a nivel corporativo, las empresas empiecen a entregar crecimientos en utilidades cercanos al 10% anual en 2026.

Rendimientos

Rendimientos Netos

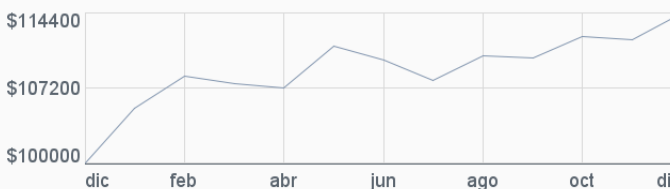
Serie BF2 - Calculadas en pesos al 31/12/2025

1 MES	3 MESES	ESTE AÑO	1 AÑO	3 AÑOS	5 AÑOS
2.21 %	3.84 %	14.41 %	14.41 %	39.72 %	27.67 %

*Rendimientos anualizados






Rentabilidad Acumulada de la Serie BF2

Del 31/12/2024 al 31/12/2025. Para una Inversión Inicial de \$100,000



Composición

Renta	Diciembre	Noviembre	Variación
FIJA	5.99%	4.92%	1.07 ▲
Moneda	Diciembre	Noviembre	Variación
EUR	87.69%	89.19%	-1.50 ▼
CHF	7.27%	6.62%	0.65 ▲
DKK	2.07%	1.92%	0.15 ▲
Otras	2.97%	2.27%	0.70 ▲

Renta	Diciembre	Noviembre	Variación
VARIABLE			
	94.01%	95.08%	-1.07 ▼
País			
Europa			
	58.59%	62.24%	-3.65 ▼
Suiza			
	7.27%	6.62%	0.65 ▲
Reino Unido			
	5.90%	5.40%	0.50 ▲
Otros			
	28.24%	25.75%	2.50 ▲

Distribución por tipo de instrumento

		Diciembre	Noviembre	Variación
BONOS	INTERNACIONAL	4.63 %	4.12 %	0.51 ▲
	NACIONAL	1.36 %	0.80 %	0.56 ▲
ACCIONES	Europa	58.59 %	62.24 %	-3.65 ▼
	Desarrollado Suiza	7.27 %	6.62 %	0.65 ▲
	Reino Unido	5.90 %	5.40 %	0.50 ▲
	Otros	22.26 %	20.83 %	1.43 ▲

Principales Emisores

AMUNDI INDEX MSCI EUROPE UCITS ETF DR - (C)	43.51 %
VANGUARD EUROPEAN ETF	10.04 %
XTRACKERS SWITZERLAND UCITS ETF 1C	6.38 %
VANGUARD FTSE 100 UCITS ETF (GBP) ACCUMULATING	5.90 %
AMUNDI ETF DAX UCITS ETF DR	5.79 %
OTROS	28.38 %
TOTAL	100.00 %

El contenido del presente documento proviene de fuentes consideradas como fidedignas; sin embargo, no se ofrece garantía alguna, ni representa una sugerencia para la toma de decisiones en materia de inversión. SURA Investment Management México, S.A. de C.V., Sociedad Operadora de Fondos de Inversión (*SIMM) no asume ninguna responsabilidad en caso de que el presente documento sea interpretado como recomendación de compra o venta de cualquier inversión que en el mismo se mencionan. El inversionista interesado en invertir en los fondos de inversión administrados por SIMM, deberá consultar el prospecto de información correspondiente para conocer todas las características de operación, administración y liquidación de cada fondo. Este documento no podrá ser reproducido parcial o totalmente por ningún medio, ni ser distribuido, citado o divulgado sin el permiso previo por escrito otorgado por SIMM. Las opiniones publicadas en este documento son de exclusiva responsabilidad del autor. SIMM no asume responsabilidad alguna respecto de la inexactitud, errores o imprecisiones de la información contenida en el mismo. Fondos de Inversión administrados y distribuidos por SIMM (surainvestments.com/mx). *La serie de referencia es la BOE2. 1. Retorno 12 meses.

Reporte Mensual

Renta Variable Europea

Diciembre 2025

El objetivo del Fondo es invertir principalmente en acciones pertenecientes a mercados accionarios europeos, los cuales principalmente estarán listados en el SIC.

● Clave de Pizarra	SURVEUR
● Tipo de inversión	Especializado en Renta Variable Internacional
● Tipo de fondo	Fondo de Inversión de Renta Variable
● Horizonte sugerido	Mayor a 3 años
● Patrimonio del fondo	MXN 183,019,167
● Calificación Crediticia	N/A

• Tolerancia al riesgo	Alto
• Entidad calificadora	N/A
• Disponibilidad	Compra y Venta Mismo día
• Liquidez	48 horas
• Duración	N/A
• Horario de operación	08:00 hrs a 13:00 hrs

Comentario del Manager

¿Qué pasó este mes?

La región se benefició de la apreciación del euro frente al dólar y extendió ganancias en diciembre por sexto mes consecutivo, superando al mercado americano, impulsado por Suiza y Alemania. Durante el mes, si bien el Banco Central Europeo mantuvo de nueva cuenta sin cambios su principal tasa de referencia, el Banco de Inglaterra la recortó en 25 bps hasta 3.75%, el nivel más bajo en 3 años.

¿Qué esperamos para el futuro?

Las expectativas de crecimiento económico global, y de generación de utilidades en 2026 son optimistas. Esto apoya la preferencia por mercados de riesgo, que mantenemos en la estrategia. En el caso de Europa, se verá especialmente apoyado por condiciones financieras más relajadas, y en menor medida por apoyos fiscales principalmente en Alemania. Esperamos que a nivel corporativo, las empresas empiecen a entregar crecimientos en utilidades cercanos al 10% anual en 2026.

Rendimientos

Rendimientos Netos

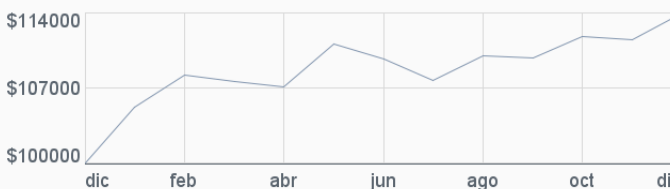
Serie BF3 - Calculadas en pesos al 31/12/2025

1 MES	3 MESES	ESTE AÑO	1 AÑO	3 AÑOS	5 AÑOS
2.18 %	3.75 %	14.01 %	14.01 %	38.27 %	25.47 %

*Rendimientos anualizados






Rentabilidad Acumulada de la Serie BF3

Del 31/12/2024 al 31/12/2025. Para una Inversión Inicial de \$100,000



Composición

Renta	Diciembre	Noviembre	Variación
FIJA	5.99%	4.92%	1.07 ▲
Moneda	Diciembre	Noviembre	Variación
EUR	87.69%	89.19%	-1.50 ▼
CHF	7.27%	6.62%	0.65 ▲
DKK	2.07%	1.92%	0.15 ▲
Otras	2.97%	2.27%	0.70 ▲

Renta	Diciembre	Noviembre	Variación
VARIABLE			
	94.01%	95.08%	-1.07 ▼
País	Diciembre	Noviembre	Variación
Europa			
	58.59%	62.24%	-3.65 ▼
Suiza			
	7.27%	6.62%	0.65 ▲
Reino Unido			
	5.90%	5.40%	0.50 ▲
Otros			
	28.24%	25.75%	2.50 ▲

Distribución por tipo de instrumento

		Diciembre	Noviembre	Variación
BONOS	INTERNACIONAL	4.63 %	4.12 %	0.51 ▲
	NACIONAL	1.36 %	0.80 %	0.56 ▲
ACCIONES	Europa	58.59 %	62.24 %	-3.65 ▼
	Desarrollado Suiza	7.27 %	6.62 %	0.65 ▲
	Reino Unido	5.90 %	5.40 %	0.50 ▲
	Otros	22.26 %	20.83 %	1.43 ▲

Principales Emisores

AMUNDI INDEX MSCI EUROPE UCITS ETF DR - (C)	43.51 %
VANGUARD EUROPEAN ETF	10.04 %
XTRACKERS SWITZERLAND UCITS ETF 1C	6.38 %
VANGUARD FTSE 100 UCITS ETF (GBP) ACCUMULATING	5.90 %
AMUNDI ETF DAX UCITS ETF DR	5.79 %
OTROS	28.38 %
TOTAL	100.00 %

El contenido del presente documento proviene de fuentes consideradas como fidedignas; sin embargo, no se ofrece garantía alguna, ni representa una sugerencia para la toma de decisiones en materia de inversión. SURA Investment Management México, S.A. de C.V., Sociedad Operadora de Fondos de Inversión (*SIMM) no asume ninguna responsabilidad en caso de que el presente documento sea interpretado como recomendación de compra o venta de cualquier inversión que en el mismo se mencionan. El inversionista interesado en invertir en los fondos de inversión administrados por SIMM, deberá consultar el prospecto de información correspondiente para conocer todas las características de operación, administración y liquidación de cada fondo. Este documento no podrá ser reproducido parcial o totalmente por ningún medio, ni ser distribuido, citado o divulgado sin el permiso previo por escrito otorgado por SIMM. Las opiniones publicadas en este documento son de exclusiva responsabilidad del autor. SIMM no asume responsabilidad alguna respecto de la inexactitud, errores o imprecisiones de la información contenida en el mismo. Fondos de Inversión administrados y distribuidos por SIMM (surainvestments.com/mx). *La serie de referencia es la BOE2. 1. Retorno 12 meses.

Reporte Mensual

Renta Variable Europea

Diciembre 2025

El objetivo del Fondo es invertir principalmente en acciones pertenecientes a mercados accionarios europeos, los cuales principalmente estarán listados en el SIC.

• Clave de Pizarra	SURVEUR	• Tolerancia al riesgo	Alto
• Tipo de inversión	Especializado en Renta Variable Internacional	• Entidad calificadora	N/A
• Tipo de fondo	Fondo de Inversión de Renta Variable	• Disponibilidad	Compra y Venta Mismo día
• Horizonte sugerido	Mayor a 3 años	• Liquidez	48 horas
• Patrimonio del fondo	MXN 183,019,167	• Duración	N/A
• Calificación Crediticia	N/A	• Horario de operación	08:00 hrs a 13:00 hrs

Comentario del Manager

¿Qué pasó este mes?

La región se benefició de la apreciación del euro frente al dólar y extendió ganancias en diciembre por sexto mes consecutivo, superando al mercado americano, impulsado por Suiza y Alemania. Durante el mes, si bien el Banco Central Europeo mantuvo de nueva cuenta sin cambios su principal tasa de referencia, el Banco de Inglaterra la recortó en 25 bps hasta 3.75%, el nivel más bajo en 3 años.

¿Qué esperamos para el futuro?

Las expectativas de crecimiento económico global, y de generación de utilidades en 2026 son optimistas. Esto apoya la preferencia por mercados de riesgo, que mantenemos en la estrategia. En el caso de Europa, se verá especialmente apoyado por condiciones financieras más relajadas, y en menor medida por apoyos fiscales principalmente en Alemania. Esperamos que a nivel corporativo, las empresas empiecen a entregar crecimientos en utilidades cercanos al 10% anual en 2026.

Rendimientos

Rendimientos Netos

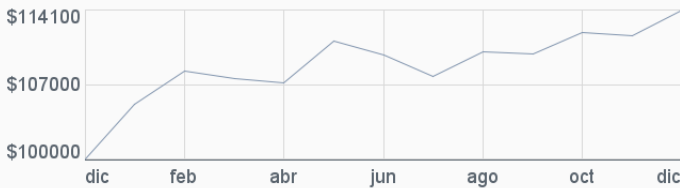
Serie BFE - Calculadas en pesos al 31/12/2025

1 MES	3 MESES	ESTE AÑO	1 AÑO	3 AÑOS	5 AÑOS
2.23 %	3.80 %	14.14 %	14.14 %	38.82 %	26.39 %

*Rendimientos anualizados






Rentabilidad Acumulada de la Serie BFE

Del 31/12/2024 al 31/12/2025. Para una Inversión Inicial de \$100,000



Composición

Renta	Diciembre	Noviembre	Variación
FIJA	5.99%	4.92%	1.07 ▲
Moneda	Diciembre	Noviembre	Variación
EUR	87.69%	89.19%	-1.50 ▼
CHF	7.27%	6.62%	0.65 ▲
DKK	2.07%	1.92%	0.15 ▲
Otras	2.97%	2.27%	0.70 ▲

Renta	Diciembre	Noviembre	Variación
VARIABLE			
	94.01%	95.08%	-1.07 ▼
País			
Europa			
	58.59%	62.24%	-3.65 ▼
Suiza			
	7.27%	6.62%	0.65 ▲
Reino Unido			
	5.90%	5.40%	0.50 ▲
Otros			
	28.24%	25.75%	2.50 ▲

Distribución por tipo de instrumento

		Diciembre	Noviembre	Variación
BONOS	INTERNACIONAL	4.63 %	4.12 %	0.51 ▲
	NACIONAL	1.36 %	0.80 %	0.56 ▲
ACCIONES	Europa	58.59 %	62.24 %	-3.65 ▼
	Desarrollado Suiza	7.27 %	6.62 %	0.65 ▲
	Reino Unido	5.90 %	5.40 %	0.50 ▲
	Otros	22.26 %	20.83 %	1.43 ▲

Principales Emisores

AMUNDI INDEX MSCI EUROPE UCITS ETF DR - (C)	43.51 %
VANGUARD EUROPEAN ETF	10.04 %
XTRACKERS SWITZERLAND UCITS ETF 1C	6.38 %
VANGUARD FTSE 100 UCITS ETF (GBP) ACCUMULATING	5.90 %
AMUNDI ETF DAX UCITS ETF DR	5.79 %
OTROS	28.38 %
TOTAL	100.00 %

El contenido del presente documento proviene de fuentes consideradas como fidedignas; sin embargo, no se ofrece garantía alguna, ni representa una sugerencia para la toma de decisiones en materia de inversión. SURA Investment Management México, S.A. de C.V., Sociedad Operadora de Fondos de Inversión ("SIMM") no asume ninguna responsabilidad en caso de que el presente documento sea interpretado como recomendación de compra o venta de cualquier inversión que en el mismo se mencionan. El inversionista interesado en invertir en los fondos de inversión administrados por SIMM, deberá consultar el prospecto de información correspondiente para conocer todas las características de operación, administración y liquidación de cada fondo. Este documento no podrá ser reproducido parcial o totalmente por ningún medio, ni ser distribuido, citado o divulgado sin el permiso previo por escrito otorgado por SIMM. Las opiniones publicadas en este documento son de exclusiva responsabilidad del autor. SIMM no asume responsabilidad alguna respecto de la inexactitud, errores o imprecisiones de la información contenida en el mismo. Fondos de Inversión administrados y distribuidos por SIMM (surainvestments.com/mx). *La serie de referencia es la BOE2. 1. Retorno 12 meses.

Reporte Mensual

Renta Variable Europea

Diciembre 2025

El objetivo del Fondo es invertir principalmente en acciones pertenecientes a mercados accionarios europeos, los cuales principalmente estarán listados en el SIC.

● Clave de Pizarra	SURVEUR
● Tipo de inversión	Especializado en Renta Variable Internacional
● Tipo de fondo	Fondo de Inversión de Renta Variable
● Horizonte sugerido	Mayor a 3 años
● Patrimonio del fondo	MXN 183,019,167
● Calificación Crediticia	N/A

• Tolerancia al riesgo	Alto
• Entidad calificadora	N/A
• Disponibilidad	Compra y Venta Mismo día
• Liquidez	48 horas
• Duración	N/A
• Horario de operación	08:00 hrs a 13:00 hrs

Comentario del Manager

¿Qué pasó este mes?

La región se benefició de la apreciación del euro frente al dólar y extendió ganancias en diciembre por sexto mes consecutivo, superando al mercado americano, impulsado por Suiza y Alemania. Durante el mes, si bien el Banco Central Europeo mantuvo de nueva cuenta sin cambios su principal tasa de referencia, el Banco de Inglaterra la recortó en 25 bps hasta 3.75%, el nivel más bajo en 3 años.

¿Qué esperamos para el futuro?

Las expectativas de crecimiento económico global, y de generación de utilidades en 2026 son optimistas. Esto apoya la preferencia por mercados de riesgo, que mantenemos en la estrategia. En el caso de Europa, se verá especialmente apoyado por condiciones financieras más relajadas, y en menor medida por apoyos fiscales principalmente en Alemania. Esperamos que a nivel corporativo, las empresas empiecen a entregar crecimientos en utilidades cercanos al 10% anual en 2026.

Rendimientos

Rendimientos Netos

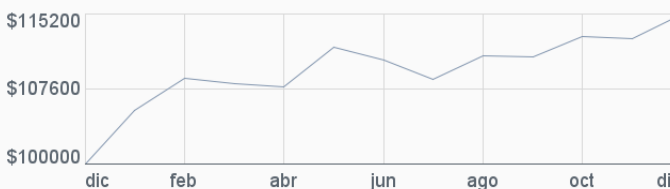
Serie BFI - Calculadas en pesos al 31/12/2025

1 MES	3 MESES	ESTE AÑO	1 AÑO	3 AÑOS	5 AÑOS
2.25 %	3.96 %	15.24 %	15.24 %	45.04 %	36.58 %

*Rendimientos anualizados

Rentabilidad Acumulada de la Serie BFI

Del 31/12/2024 al 31/12/2025. Para una Inversión Inicial de \$100.000



Composición

Renta	Diciembre	Noviembre	Variación
FIJA	5.99%	4.92%	1.07 ▲

Moneda	Diciembre	Noviembre	Variación
EUR	87.69%	89.19%	-1.50 ▼
CHF	7.27%	6.62%	0.65 ▲
DKK	2.07%	1.92%	0.15 ▲
Otras	2.97%	2.27%	0.70 ▲

Renta	Diciembre	Noviembre	Variación
VARIABLE			
	94.01%	95.08%	-1.07 ▼

País	Diciembre	Noviembre	Variación
Europa	<div><div></div></div> 58.59%	62.24%	-3.65 ▼
Suiza	<div><div></div></div> 7.27%	6.62%	0.65 ▲
Reino Unido	<div><div></div></div> 5.90%	5.40%	0.50 ▲
Otros	<div><div></div></div> 28.24%	25.75%	2.50 ▲

Distribución por tipo de instrumento

		Diciembre	Noviembre	Variación
BONOS	INTERNACIONAL	4.63 %	4.12 %	0.51 ▲
	NACIONAL	1.36 %	0.80 %	0.56 ▲
ACCIONES	Europa	58.59 %	62.24 %	-3.65 ▼
	Desarrollado Suiza	7.27 %	6.62 %	0.65 ▲
	Reino Unido	5.90 %	5.40 %	0.50 ▲
	Otros	22.26 %	20.83 %	1.43 ▲

Principales Emisores

AMUNDI INDEX MSCI EUROPE UCITS ETF DR - (C)	43.51 %
VANGUARD EUROPEAN ETF	10.04 %
XTRACKERS SWITZERLAND UCITS ETF 1C	6.38 %
VANGUARD FTSE 100 UCITS ETF (GBP) ACCUMULATING	5.90 %
AMUNDI ETF DAX UCITS ETF DR	5.79 %
OTROS	28.38 %
TOTAL	100.00 %

El contenido del presente documento proviene de fuentes consideradas como fidedignas; sin embargo, no se ofrece garantía alguna, ni representa una sugerencia para la toma de decisiones en materia de inversión. SURA Investment Management México, S.A. de C.V., Sociedad Operadora de Fondos de Inversión ("SIMM") no asume ninguna responsabilidad en caso de que el presente documento sea interpretado como recomendación de compra o venta de cualquier inversión que en el mismo se mencionan. El inversionista interesado en invertir en los fondos de inversión administrados por SIMM, deberá consultar el prospecto de información correspondiente para conocer todas las características de operación, administración y liquidación de cada fondo. Este documento no podrá ser reproducido parcial o totalmente por ningún medio, ni ser distribuido, citado o divulgado sin el permiso previo por escrito otorgado por SIMM. Las opiniones publicadas en este documento son de exclusiva responsabilidad del autor. SIMM no asume responsabilidad alguna respecto de la inexactitud, errores o imprecisiones de la información contenida en el mismo. Fondos de Inversión administrados y distribuidos por SIMM (surainvestments.com/mx). *La serie de referencia es la BOE2. 1. Retorno 12 meses.

Reporte Mensual

Renta Variable Europea

Diciembre 2025

El objetivo del Fondo es invertir principalmente en acciones pertenecientes a mercados accionarios europeos, los cuales principalmente estarán listados en el SIC.

Clave de Pizarra	SURVEUR
Tipo de inversión	Especializado en Renta Variable Internacional
Tipo de fondo	Fondo de Inversión de Renta Variable
Horizonte sugerido	Mayor a 3 años
Patrimonio del fondo	MXN 183,019,167
Calificación Crediticia	N/A

Tolerancia al riesgo	Alto
Entidad calificadora	N/A
Disponibilidad	Compra y Venta Mismo día
Liquidez	48 horas
Duración	N/A
Horario de operación	08:00 hrs a 13:00 hrs

Comentario del Manager

¿Qué pasó este mes?

La región se benefició de la apreciación del euro frente al dólar y extendió ganancias en diciembre por sexto mes consecutivo, superando al mercado americano, impulsado por Suiza y Alemania. Durante el mes, si bien el Banco Central Europeo mantuvo de nueva cuenta sin cambios su principal tasa de referencia, el Banco de Inglaterra la recortó en 25 bps hasta 3.75%, el nivel más bajo en 3 años.

¿Qué esperamos para el futuro?

Las expectativas de crecimiento económico global, y de generación de utilidades en 2026 son optimistas. Esto apoya la preferencia por mercados de riesgo, que mantenemos en la estrategia. En el caso de Europa, se verá especialmente apoyado por condiciones financieras más relajadas, y en menor medida por apoyos fiscales principalmente en Alemania. Esperamos que a nivel corporativo, las empresas empiecen a entregar crecimientos en utilidades cercanos al 10% anual en 2026.

Rendimientos

Rendimientos Netos

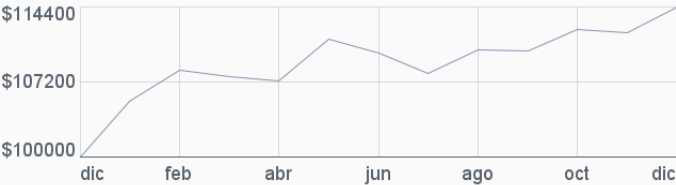
Serie BFS - Calculadas en pesos al 31/12/2025

1 MES	3 MESES	ESTE AÑO	1 AÑO	3 AÑOS	5 AÑOS
2.25 %	3.86 %	14.40 %	14.40 %	39.79 %	27.86 %

*Rendimientos anualizados

Rentabilidad Acumulada de la Serie BFS

Del 31/12/2024 al 31/12/2025. Para una Inversión Inicial de \$100.000



Composición

Renta FIJA	Diciembre	Noviembre	Variación
<div><div></div></div>	5.99%	4.92%	1.07 ▲
Moneda EUR	Diciembre	Noviembre	Variación
<div><div></div></div>	87.69%	89.19%	-1.50 ▼
CHF	Diciembre	Noviembre	Variación
<div><div></div></div>	7.27%	6.62%	0.65 ▲
DKK	Diciembre	Noviembre	Variación
<div><div></div></div>	2.07%	1.92%	0.15 ▲
Otras	Diciembre	Noviembre	Variación
<div><div></div></div>	2.97%	2.27%	0.70 ▲

Renta VARIABLE	Diciembre	Noviembre	Variación
<div><div></div></div>	94.01%	95.08%	-1.07 ▼
País Europa	Diciembre	Noviembre	Variación
<div><div></div></div>	58.59%	62.24%	-3.65 ▼
Suiza	Diciembre	Noviembre	Variación
<div><div></div></div>	7.27%	6.62%	0.65 ▲
Reino Unido	Diciembre	Noviembre	Variación
<div><div></div></div>	5.90%	5.40%	0.50 ▲
Otros	Diciembre	Noviembre	Variación
<div><div></div></div>	28.24%	25.75%	2.50 ▲

Distribución por tipo de instrumento

		Diciembre	Noviembre	Variación
BONOS	INTERNACIONAL	4.63 %	4.12 %	0.51 ▲
	NACIONAL	1.36 %	0.80 %	0.56 ▲
ACCIONES	Europa	58.59 %	62.24 %	-3.65 ▼
	Desarrollado Suiza	7.27 %	6.62 %	0.65 ▲
	Reino Unido	5.90 %	5.40 %	0.50 ▲
	Otros	22.26 %	20.83 %	1.43 ▲

Principales Emisores

AMUNDI INDEX MSCI EUROPE UCITS ETF DR - (C)	43.51 %
VANGUARD EUROPEAN ETF	10.04 %
XTRACKERS SWITZERLAND UCITS ETF 1C	6.38 %
VANGUARD FTSE 100 UCITS ETF (GBP) ACCUMULATING	5.90 %
AMUNDI ETF DAX UCITS ETF DR	5.79 %
OTROS	28.38 %
TOTAL	100.00 %

El contenido del presente documento proviene de fuentes consideradas como fidedignas; sin embargo, no se ofrece garantía alguna, ni representa una sugerencia para la toma de decisiones en materia de inversión. SURA Investment Management México, S.A. de C.V., Sociedad Operadora de Fondos de Inversión (*SIMM) no asume ninguna responsabilidad en caso de que el presente documento sea interpretado como recomendación de compra o venta de cualquier inversión que en el mismo se mencionan. El inversionista interesado en invertir en los fondos de inversión administradas por SIMM, deberá consultar el prospecto de información correspondiente para conocer todas las características de operación, administración y liquidación de cada fondo. Este documento no podrá ser reproducido parcial o totalmente por ningún medio, ni ser distribuido, citado o divulgado sin el permiso previo por escrito otorgado por SIMM. Las opiniones publicadas en este documento son de exclusiva responsabilidad del autor. SIMM no asume responsabilidad alguna respecto de la inexactitud, errores o imprecisiones de la información contenida en el mismo. Fondos de Inversión administrados y distribuidos por SIMM (surainvestments.com/mx). *La serie de referencia es la BOE2. 1. Retorno 12 meses.

Reporte Mensual

Renta Variable Europea

Diciembre 2025

El objetivo del Fondo es invertir principalmente en acciones pertenecientes a mercados accionarios europeos, los cuales principalmente estarán listados en el SIC.

• Clave de Pizarra	SURVEUR	• Tolerancia al riesgo	Alto
• Tipo de inversión	Especializado en Renta Variable Internacional	• Entidad calificadora	N/A
• Tipo de fondo	Fondo de Inversión de Renta Variable	• Disponibilidad	Compra y Venta Mismo día
• Horizonte sugerido	Mayor a 3 años	• Liquidez	48 horas
• Patrimonio del fondo	MXN 183,019,167	• Duración	N/A
• Calificación Crediticia	N/A	• Horario de operación	08:00 hrs a 13:00 hrs

Comentario del Manager

¿Qué pasó este mes?

La región se benefició de la apreciación del euro frente al dólar y extendió ganancias en diciembre por sexto mes consecutivo, superando al mercado americano, impulsado por Suiza y Alemania. Durante el mes, si bien el Banco Central Europeo mantuvo de nueva cuenta sin cambios su principal tasa de referencia, el Banco de Inglaterra la recortó en 25 bps hasta 3.75%, el nivel más bajo en 3 años.

¿Qué esperamos para el futuro?

Las expectativas de crecimiento económico global, y de generación de utilidades en 2026 son optimistas. Esto apoya la preferencia por mercados de riesgo, que mantenemos en la estrategia. En el caso de Europa, se verá especialmente apoyado por condiciones financieras más relajadas, y en menor medida por apoyos fiscales principalmente en Alemania. Esperamos que a nivel corporativo, las empresas empiecen a entregar crecimientos en utilidades cercanos al 10% anual en 2026.

Rendimientos

Rendimientos Netos

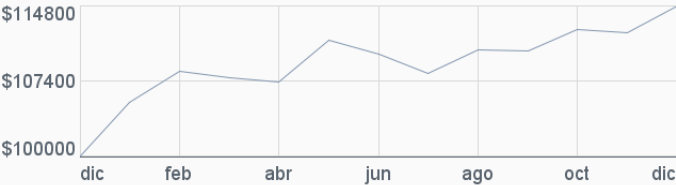
Serie BFX - Calculadas en pesos al 31/12/2025

1 MES	3 MESES	ESTE AÑO	1 AÑO	3 AÑOS	5 AÑOS
2.28 %	3.95 %	14.80 %	14.80 %	41.26 %	30.10 %

*Rendimientos anualizados

Rentabilidad Acumulada de la Serie BFX

Del 31/12/2024 al 31/12/2025. Para una Inversión Inicial de \$100.000



Composición

Renta	Diciembre	Noviembre	Variación
FIJA	5.99%	4.92%	1.07 ▲
Moneda	Diciembre	Noviembre	Variación
EUR	87.69%	89.19%	-1.50 ▼
CHF	7.27%	6.62%	0.65 ▲
DKK	2.07%	1.92%	0.15 ▲
Otras	2.97%	2.27%	0.70 ▲

Renta	Diciembre	Noviembre	Variación
VARIABLE	94.01%	95.08%	-1.07 ▼
País	Diciembre	Noviembre	Variación
Europa	58.59%	62.24%	-3.65 ▼
Suiza	7.27%	6.62%	0.65 ▲
Reino Unido	5.90%	5.40%	0.50 ▲
Otros	28.24%	25.75%	2.50 ▲

Distribución por tipo de instrumento

		Diciembre	Noviembre	Variación
BONOS	INTERNACIONAL	4.63 %	4.12 %	0.51 ▲
	NACIONAL	1.36 %	0.80 %	0.56 ▲
ACCIONES	Europa	58.59 %	62.24 %	-3.65 ▼
	Desarrollado Suiza	7.27 %	6.62 %	0.65 ▲
	Reino Unido	5.90 %	5.40 %	0.50 ▲
	Otros	22.26 %	20.83 %	1.43 ▲

Principales Emisores

AMUNDI INDEX MSCI EUROPE UCITS ETF DR - (C)	43.51 %
VANGUARD EUROPEAN ETF	10.04 %
XTRACKERS SWITZERLAND UCITS ETF 1C	6.38 %
VANGUARD FTSE 100 UCITS ETF (GBP) ACCUMULATING	5.90 %
AMUNDI ETF DAX UCITS ETF DR	5.79 %
OTROS	28.38 %
TOTAL	100.00 %

El contenido del presente documento proviene de fuentes consideradas como fidedignas; sin embargo, no se ofrece garantía alguna, ni representa una sugerencia para la toma de decisiones en materia de inversión. SURA Investment Management México, S.A. de C.V., Sociedad Operadora de Fondos de Inversión (*SIMM) no asume ninguna responsabilidad en caso de que el presente documento sea interpretado como recomendación de compra o venta de cualquier inversión que en el mismo se mencionan. El inversionista interesado en invertir en los fondos de inversión administradas por SIMM, deberá consultar el prospecto de información correspondiente para conocer todas las características de operación, administración y liquidación de cada fondo. Este documento no podrá ser reproducido parcial o totalmente por ningún medio, ni ser distribuido, citado o divulgado sin el permiso previo por escrito otorgado por SIMM. Las opiniones publicadas en este documento son de exclusiva responsabilidad del autor. SIMM no asume responsabilidad alguna respecto de la inexactitud, errores o imprecisiones de la información contenida en el mismo. Fondos de Inversión administrados y distribuidos por SIMM (surainvestments.com/mx). *La serie de referencia es la BOE2. 1. Retorno 12 meses.

Reporte Mensual

Renta Variable Europea

Diciembre 2025

El objetivo del Fondo es invertir principalmente en acciones pertenecientes a mercados accionarios europeos, los cuales principalmente estarán listados en el SIC.

• Clave de Pizarra	SURVEUR	• Tolerancia al riesgo	Alto
• Tipo de inversión	Especializado en Renta Variable Internacional	• Entidad calificadora	N/A
• Tipo de fondo	Fondo de Inversión de Renta Variable	• Disponibilidad	Compra y Venta Mismo día
• Horizonte sugerido	Mayor a 3 años	• Liquidez	48 horas
• Patrimonio del fondo	MXN 183,019,167	• Duración	N/A
• Calificación Crediticia	N/A	• Horario de operación	08:00 hrs a 13:00 hrs

Comentario del Manager

¿Qué pasó este mes?

La región se benefició de la apreciación del euro frente al dólar y extendió ganancias en diciembre por sexto mes consecutivo, superando al mercado americano, impulsado por Suiza y Alemania. Durante el mes, si bien el Banco Central Europeo mantuvo de nueva cuenta sin cambios su principal tasa de referencia, el Banco de Inglaterra la recortó en 25 bps hasta 3.75%, el nivel más bajo en 3 años.

¿Qué esperamos para el futuro?

Las expectativas de crecimiento económico global, y de generación de utilidades en 2026 son optimistas. Esto apoya la preferencia por mercados de riesgo, que mantenemos en la estrategia. En el caso de Europa, se verá especialmente apoyado por condiciones financieras más relajadas, y en menor medida por apoyos fiscales principalmente en Alemania. Esperamos que a nivel corporativo, las empresas empiecen a entregar crecimientos en utilidades cercanos al 10% anual en 2026.

Rendimientos

Rendimientos Netos

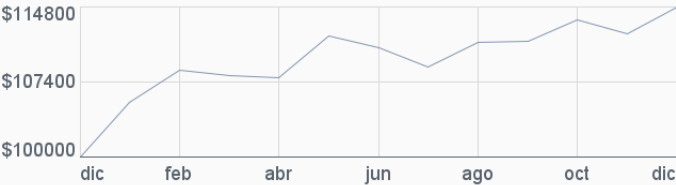
Serie BM1 - Calculadas en pesos al 31/12/2025

1 MES	3 MESES	ESTE AÑO	1 AÑO	3 AÑOS	5 AÑOS
2.38 %	3.14 %	14.89 %	14.89 %	44.68 %	36.36 %

*Rendimientos anualizados

Rentabilidad Acumulada de la Serie BM1

Del 31/12/2024 al 31/12/2025. Para una Inversión Inicial de \$100.000



Composición

Renta FIJA	Diciembre	Noviembre	Variación
<div><div></div></div>	5.99%	4.92%	1.07 ▲
Moneda EUR	Diciembre	Noviembre	Variación
<div><div></div></div>	87.69%	89.19%	-1.50 ▼
CHF	7.27%	6.62%	0.65 ▲
DKK	2.07%	1.92%	0.15 ▲
Otras	2.97%	2.27%	0.70 ▲

Renta VARIABLE	Diciembre	Noviembre	Variación
<div><div></div></div>	94.01%	95.08%	-1.07 ▼
País Europa	Diciembre	Noviembre	Variación
<div><div></div></div>	58.59%	62.24%	-3.65 ▼
Suiza	7.27%	6.62%	0.65 ▲
Reino Unido	5.90%	5.40%	0.50 ▲
Otros	28.24%	25.75%	2.50 ▲

Distribución por tipo de instrumento

		Diciembre	Noviembre	Variación
BONOS	INTERNACIONAL	4.63 %	4.12 %	0.51 ▲
	NACIONAL	1.36 %	0.80 %	0.56 ▲
ACCIONES	Europa	58.59 %	62.24 %	-3.65 ▼
	Desarrollado Suiza	7.27 %	6.62 %	0.65 ▲
	Reino Unido	5.90 %	5.40 %	0.50 ▲
	Otros	22.26 %	20.83 %	1.43 ▲

Principales Emisores

AMUNDI INDEX MSCI EUROPE UCITS ETF DR - (C)	43.51 %
VANGUARD EUROPEAN ETF	10.04 %
XTRACKERS SWITZERLAND UCITS ETF 1C	6.38 %
VANGUARD FTSE 100 UCITS ETF (GBP) ACCUMULATING	5.90 %
AMUNDI ETF DAX UCITS ETF DR	5.79 %
OTROS	28.38 %
TOTAL	100.00 %

El contenido del presente documento proviene de fuentes consideradas como fidedignas; sin embargo, no se ofrece garantía alguna, ni representa una sugerencia para la toma de decisiones en materia de inversión. SURA Investment Management México, S.A. de C.V., Sociedad Operadora de Fondos de Inversión (*SIMM) no asume ninguna responsabilidad en caso de que el presente documento sea interpretado como recomendación de compra o venta de cualquier inversión que en el mismo se mencionan. El inversionista interesado en invertir en los fondos de inversión administradas por SIMM, deberá consultar el prospecto de información correspondiente para conocer todas las características de operación, administración y liquidación de cada fondo. Este documento no podrá ser reproducido parcial o totalmente por ningún medio, ni ser distribuido, citado o divulgado sin el permiso previo por escrito otorgado por SIMM. Las opiniones publicadas en este documento son de exclusiva responsabilidad del autor. SIMM no asume responsabilidad alguna respecto de la inexactitud, errores o imprecisiones de la información contenida en el mismo. Fondos de Inversión administrados y distribuidos por SIMM (surainvestments.com/mx). *La serie de referencia es la BOE2. 1. Retorno 12 meses.

Reporte Mensual

Renta Variable Europea

Diciembre 2025

El objetivo del Fondo es invertir principalmente en acciones pertenecientes a mercados accionarios europeos, los cuales principalmente estarán listados en el SIC.

• Clave de Pizarra	SURVEUR	• Tolerancia al riesgo	Alto
• Tipo de inversión	Especializado en Renta Variable Internacional	• Entidad calificadora	N/A
• Tipo de fondo	Fondo de Inversión de Renta Variable	• Disponibilidad	Compra y Venta Mismo día
• Horizonte sugerido	Mayor a 3 años	• Liquidez	48 horas
• Patrimonio del fondo	MXN 183,019,167	• Duración	N/A
• Calificación Crediticia	N/A	• Horario de operación	08:00 hrs a 13:00 hrs

Comentario del Manager

¿Qué pasó este mes?

La región se benefició de la apreciación del euro frente al dólar y extendió ganancias en diciembre por sexto mes consecutivo, superando al mercado americano, impulsado por Suiza y Alemania. Durante el mes, si bien el Banco Central Europeo mantuvo de nueva cuenta sin cambios su principal tasa de referencia, el Banco de Inglaterra la recortó en 25 bps hasta 3.75%, el nivel más bajo en 3 años.

¿Qué esperamos para el futuro?

Las expectativas de crecimiento económico global, y de generación de utilidades en 2026 son optimistas. Esto apoya la preferencia por mercados de riesgo, que mantenemos en la estrategia. En el caso de Europa, se verá especialmente apoyado por condiciones financieras más relajadas, y en menor medida por apoyos fiscales principalmente en Alemania. Esperamos que a nivel corporativo, las empresas empiecen a entregar crecimientos en utilidades cercanos al 10% anual en 2026.

Rendimientos

Rendimientos Netos

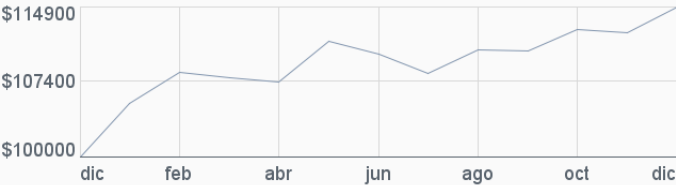
Serie BM2 - Calculadas en pesos al 31/12/2025

1 MES	3 MESES	ESTE AÑO	1 AÑO	3 AÑOS	5 AÑOS
2.29 %	3.98 %	14.93 %	14.93 %	41.73 %	30.84 %

*Rendimientos anualizados

Rentabilidad Acumulada de la Serie BM2

Del 31/12/2024 al 31/12/2025. Para una Inversión Inicial de \$100.000



Composición

Renta FIJA	Diciembre	Noviembre	Variación
<div><div></div></div>	5.99%	4.92%	1.07 ▲
Moneda EUR	Diciembre	Noviembre	Variación
<div><div></div></div>	87.69%	89.19%	-1.50 ▼
CHF	Diciembre	Noviembre	Variación
<div><div></div></div>	7.27%	6.62%	0.65 ▲
DKK	Diciembre	Noviembre	Variación
<div><div></div></div>	2.07%	1.92%	0.15 ▲
Otras	Diciembre	Noviembre	Variación
<div><div></div></div>	2.97%	2.27%	0.70 ▲

Renta VARIABLE	Diciembre	Noviembre	Variación
<div><div></div></div>	94.01%	95.08%	-1.07 ▼
País Europa	Diciembre	Noviembre	Variación
<div><div></div></div>	58.59%	62.24%	-3.65 ▼
Suiza	Diciembre	Noviembre	Variación
<div><div></div></div>	7.27%	6.62%	0.65 ▲
Reino Unido	Diciembre	Noviembre	Variación
<div><div></div></div>	5.90%	5.40%	0.50 ▲
Otros	Diciembre	Noviembre	Variación
<div><div></div></div>	28.24%	25.75%	2.50 ▲

Distribución por tipo de instrumento

		Diciembre	Noviembre	Variación
BONOS	INTERNACIONAL	4.63 %	4.12 %	0.51 ▲
	NACIONAL	1.36 %	0.80 %	0.56 ▲
ACCIONES	Europa	58.59 %	62.24 %	-3.65 ▼
	Desarrollado Suiza	7.27 %	6.62 %	0.65 ▲
	Reino Unido	5.90 %	5.40 %	0.50 ▲
	Otros	22.26 %	20.83 %	1.43 ▲

Principales Emisores

AMUNDI INDEX MSCI EUROPE UCITS ETF DR - (C)	43.51 %
VANGUARD EUROPEAN ETF	10.04 %
XTRACKERS SWITZERLAND UCITS ETF 1C	6.38 %
VANGUARD FTSE 100 UCITS ETF (GBP) ACCUMULATING	5.90 %
AMUNDI ETF DAX UCITS ETF DR	5.79 %
OTROS	28.38 %
TOTAL	100.00 %

El contenido del presente documento proviene de fuentes consideradas como fidedignas; sin embargo, no se ofrece garantía alguna, ni representa una sugerencia para la toma de decisiones en materia de inversión. SURA Investment Management México, S.A. de C.V., Sociedad Operadora de Fondos de Inversión (*SIMM) no asume ninguna responsabilidad en caso de que el presente documento sea interpretado como recomendación de compra o venta de cualquier inversión que en el mismo se mencionan. El inversionista interesado en invertir en los fondos de inversión administradas por SIMM, deberá consultar el prospecto de información correspondiente para conocer todas las características de operación, administración y liquidación de cada fondo. Este documento no podrá ser reproducido parcial o totalmente por ningún medio, ni ser distribuido, citado o divulgado sin el permiso previo por escrito otorgado por SIMM. Las opiniones publicadas en este documento son de exclusiva responsabilidad del autor. SIMM no asume responsabilidad alguna respecto de la inexactitud, errores o imprecisiones de la información contenida en el mismo. Fondos de Inversión administrados y distribuidos por SIMM (surainvestments.com/mx). *La serie de referencia es la BOE2. 1. Retorno 12 meses.

Reporte Mensual

Renta Variable Europea

Diciembre 2025

El objetivo del Fondo es invertir principalmente en acciones pertenecientes a mercados accionarios europeos, los cuales principalmente estarán listados en el SIC.

• Clave de Pizarra	SURVEUR	• Tolerancia al riesgo	Alto
• Tipo de inversión	Especializado en Renta Variable Internacional	• Entidad calificadora	N/A
• Tipo de fondo	Fondo de Inversión de Renta Variable	• Disponibilidad	Compra y Venta Mismo día
• Horizonte sugerido	Mayor a 3 años	• Liquidez	48 horas
• Patrimonio del fondo	MXN 183,019,167	• Duración	N/A
• Calificación Crediticia	N/A	• Horario de operación	08:00 hrs a 13:00 hrs

Comentario del Manager

¿Qué pasó este mes?

La región se benefició de la apreciación del euro frente al dólar y extendió ganancias en diciembre por sexto mes consecutivo, superando al mercado americano, impulsado por Suiza y Alemania. Durante el mes, si bien el Banco Central Europeo mantuvo de nueva cuenta sin cambios su principal tasa de referencia, el Banco de Inglaterra la recortó en 25 bps hasta 3.75%, el nivel más bajo en 3 años.

¿Qué esperamos para el futuro?

Las expectativas de crecimiento económico global, y de generación de utilidades en 2026 son optimistas. Esto apoya la preferencia por mercados de riesgo, que mantenemos en la estrategia. En el caso de Europa, se verá especialmente apoyado por condiciones financieras más relajadas, y en menor medida por apoyos fiscales principalmente en Alemania. Esperamos que a nivel corporativo, las empresas empiecen a entregar crecimientos en utilidades cercanos al 10% anual en 2026.

Rendimientos

Rendimientos Netos

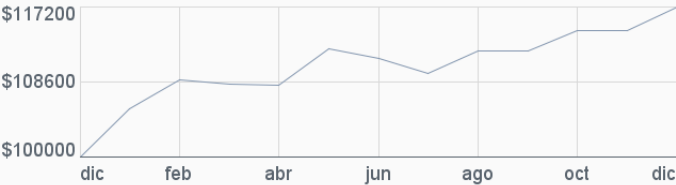
Serie BOE0 - Calculadas en pesos al 31/12/2025

1 MES	3 MESES	ESTE AÑO	1 AÑO	3 AÑOS	5 AÑOS
2.47 %	4.50 %	17.22 %	17.22 %	50.39 %	44.41 %

*Rendimientos anualizados

Rentabilidad Acumulada de la Serie BOE0

Del 31/12/2024 al 31/12/2025. Para una Inversión Inicial de \$100.000



Composición

Renta FIJA	Diciembre	Noviembre	Variación
<div><div></div></div>	5.99%	4.92%	1.07 ▲
Moneda EUR	Diciembre	Noviembre	Variación
<div><div></div></div>	87.69%	89.19%	-1.50 ▼
CHF	7.27%	6.62%	0.65 ▲
DKK	2.07%	1.92%	0.15 ▲
Otras	2.97%	2.27%	0.70 ▲

Renta VARIABLE	Diciembre	Noviembre	Variación
<div><div></div></div>	94.01%	95.08%	-1.07 ▼
País Europa	Diciembre	Noviembre	Variación
<div><div></div></div>	58.59%	62.24%	-3.65 ▼
Suiza	7.27%	6.62%	0.65 ▲
Reino Unido	5.90%	5.40%	0.50 ▲
Otros	28.24%	25.75%	2.50 ▲

Distribución por tipo de instrumento

		Diciembre	Noviembre	Variación
BONOS	INTERNACIONAL	4.63 %	4.12 %	0.51 ▲
	NACIONAL	1.36 %	0.80 %	0.56 ▲
ACCIONES	Europa	58.59 %	62.24 %	-3.65 ▼
	Desarrollado Suiza	7.27 %	6.62 %	0.65 ▲
	Reino Unido	5.90 %	5.40 %	0.50 ▲
	Otros	22.26 %	20.83 %	1.43 ▲

Principales Emisores

AMUNDI INDEX MSCI EUROPE UCITS ETF DR - (C)	43.51 %
VANGUARD EUROPEAN ETF	10.04 %
XTRACKERS SWITZERLAND UCITS ETF 1C	6.38 %
VANGUARD FTSE 100 UCITS ETF (GBP) ACCUMULATING	5.90 %
AMUNDI ETF DAX UCITS ETF DR	5.79 %
OTROS	28.38 %
TOTAL	100.00 %

El contenido del presente documento proviene de fuentes consideradas como fidedignas; sin embargo, no se ofrece garantía alguna, ni representa una sugerencia para la toma de decisiones en materia de inversión. SURA Investment Management México, S.A. de C.V., Sociedad Operadora de Fondos de Inversión (*SIMM) no asume ninguna responsabilidad en caso de que el presente documento sea interpretado como recomendación de compra o venta de cualquier inversión que en el mismo se mencionan. El inversionista interesado en invertir en los fondos de inversión administradas por SIMM, deberá consultar el prospecto de información correspondiente para conocer todas las características de operación, administración y liquidación de cada fondo. Este documento no podrá ser reproducido parcial o totalmente por ningún medio, ni ser distribuido, citado o divulgado sin el permiso previo por escrito otorgado por SIMM. Las opiniones publicadas en este documento son de exclusiva responsabilidad del autor. SIMM no asume responsabilidad alguna respecto de la inexactitud, errores o imprecisiones de la información contenida en el mismo. Fondos de Inversión administrados y distribuidos por SIMM (surainvestments.com/mx). *La serie de referencia es la BOE2. 1. Retorno 12 meses.

Reporte Mensual

Renta Variable Europea

Diciembre 2025

El objetivo del Fondo es invertir principalmente en acciones pertenecientes a mercados accionarios europeos, los cuales principalmente estarán listados en el SIC.

• Clave de Pizarra	SURVEUR	• Tolerancia al riesgo	Alto
• Tipo de inversión	Especializado en Renta Variable Internacional	• Entidad calificadora	N/A
• Tipo de fondo	Fondo de Inversión de Renta Variable	• Disponibilidad	Compra y Venta Mismo día
• Horizonte sugerido	Mayor a 3 años	• Liquidez	48 horas
• Patrimonio del fondo	MXN 183,019,167	• Duración	N/A
• Calificación Crediticia	N/A	• Horario de operación	08:00 hrs a 13:00 hrs

Comentario del Manager

¿Qué pasó este mes?

La región se benefició de la apreciación del euro frente al dólar y extendió ganancias en diciembre por sexto mes consecutivo, superando al mercado americano, impulsado por Suiza y Alemania. Durante el mes, si bien el Banco Central Europeo mantuvo de nueva cuenta sin cambios su principal tasa de referencia, el Banco de Inglaterra la recortó en 25 bps hasta 3.75%, el nivel más bajo en 3 años.

¿Qué esperamos para el futuro?

Las expectativas de crecimiento económico global, y de generación de utilidades en 2026 son optimistas. Esto apoya la preferencia por mercados de riesgo, que mantenemos en la estrategia. En el caso de Europa, se verá especialmente apoyado por condiciones financieras más relajadas, y en menor medida por apoyos fiscales principalmente en Alemania. Esperamos que a nivel corporativo, las empresas empiecen a entregar crecimientos en utilidades cercanos al 10% anual en 2026.

Rendimientos

Rendimientos Netos

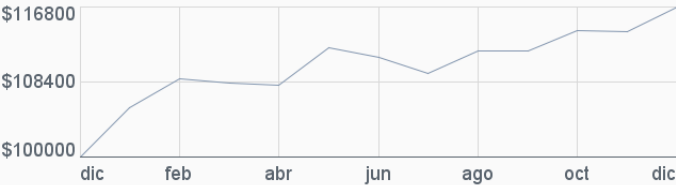
Serie BOE1 - Calculadas en pesos al 31/12/2025

1 MES	3 MESES	ESTE AÑO	1 AÑO	3 AÑOS	5 AÑOS
2.44 %	4.43 %	16.88 %	16.88 %	49.09 %	42.34 %

*Rendimientos anualizados

Rentabilidad Acumulada de la Serie BOE1

Del 31/12/2024 al 31/12/2025. Para una Inversión Inicial de \$100.000



Composición

Renta FIJA	Diciembre	Noviembre	Variación
<div><div></div></div>	5.99%	4.92%	1.07 ▲
Moneda EUR	Diciembre	Noviembre	Variación
<div><div></div></div>	87.69%	89.19%	-1.50 ▼
CHF	Diciembre	Noviembre	Variación
<div><div></div></div>	7.27%	6.62%	0.65 ▲
DKK	Diciembre	Noviembre	Variación
<div><div></div></div>	2.07%	1.92%	0.15 ▲
Otras	Diciembre	Noviembre	Variación
<div><div></div></div>	2.97%	2.27%	0.70 ▲

Renta VARIABLE	Diciembre	Noviembre	Variación
<div><div></div></div>	94.01%	95.08%	-1.07 ▼
País Europa	Diciembre	Noviembre	Variación
<div><div></div></div>	58.59%	62.24%	-3.65 ▼
Suiza	Diciembre	Noviembre	Variación
<div><div></div></div>	7.27%	6.62%	0.65 ▲
Reino Unido	Diciembre	Noviembre	Variación
<div><div></div></div>	5.90%	5.40%	0.50 ▲
Otros	Diciembre	Noviembre	Variación
<div><div></div></div>	28.24%	25.75%	2.50 ▲

Distribución por tipo de instrumento

		Diciembre	Noviembre	Variación
BONOS	INTERNACIONAL	4.63 %	4.12 %	0.51 ▲
	NACIONAL	1.36 %	0.80 %	0.56 ▲
ACCIONES	Europa	58.59 %	62.24 %	-3.65 ▼
	Desarrollado Suiza	7.27 %	6.62 %	0.65 ▲
	Reino Unido	5.90 %	5.40 %	0.50 ▲
	Otros	22.26 %	20.83 %	1.43 ▲

Principales Emisores

AMUNDI INDEX MSCI EUROPE UCITS ETF DR - (C)	43.51 %
VANGUARD EUROPEAN ETF	10.04 %
XTRACKERS SWITZERLAND UCITS ETF 1C	6.38 %
VANGUARD FTSE 100 UCITS ETF (GBP) ACCUMULATING	5.90 %
AMUNDI ETF DAX UCITS ETF DR	5.79 %
OTROS	28.38 %
TOTAL	100.00 %

El contenido del presente documento proviene de fuentes consideradas como fidedignas; sin embargo, no se ofrece garantía alguna, ni representa una sugerencia para la toma de decisiones en materia de inversión. SURA Investment Management México, S.A. de C.V., Sociedad Operadora de Fondos de Inversión (*SIMM) no asume ninguna responsabilidad en caso de que el presente documento sea interpretado como recomendación de compra o venta de cualquier inversión que en el mismo se mencionan. El inversionista interesado en invertir en los fondos de inversión administradas por SIMM, deberá consultar el prospecto de información correspondiente para conocer todas las características de operación, administración y liquidación de cada fondo. Este documento no podrá ser reproducido parcial o totalmente por ningún medio, ni ser distribuido, citado o divulgado sin el permiso previo por escrito otorgado por SIMM. Las opiniones publicadas en este documento son de exclusiva responsabilidad del autor. SIMM no asume responsabilidad alguna respecto de la inexactitud, errores o imprecisiones de la información contenida en el mismo. Fondos de Inversión administrados y distribuidos por SIMM (surainvestments.com/mx). *La serie de referencia es la BOE2. 1. Retorno 12 meses.



Reporte Mensual

Renta Variable Europea

Diciembre 2025

El objetivo del Fondo es invertir principalmente en acciones pertenecientes a mercados accionarios europeos, los cuales principalmente estarán listados en el SIC.

Clave de Pizarra	SURVEUR
Tipo de inversión	Especializado en Renta Variable Internacional
Tipo de fondo	Fondo de Inversión de Renta Variable
Horizonte sugerido	Mayor a 3 años
Patrimonio del fondo	MXN 183,019,167
Calificación Crediticia	N/A

Tolerancia al riesgo	Alto
Entidad calificadora	N/A
Disponibilidad	Compra y Venta Mismo día
Liquidez	48 horas
Duración	N/A
Horario de operación	08:00 hrs a 13:00 hrs

Comentario del Manager

¿Qué pasó este mes?

La región se benefició de la apreciación del euro frente al dólar y extendió ganancias en diciembre por sexto mes consecutivo, superando al mercado americano, impulsado por Suiza y Alemania. Durante el mes, si bien el Banco Central Europeo mantuvo de nueva cuenta sin cambios su principal tasa de referencia, el Banco de Inglaterra la recortó en 25 bps hasta 3.75%, el nivel más bajo en 3 años.

¿Qué esperamos para el futuro?

Las expectativas de crecimiento económico global, y de generación de utilidades en 2026 son optimistas. Esto apoya la preferencia por mercados de riesgo, que mantenemos en la estrategia. En el caso de Europa, se verá especialmente apoyado por condiciones financieras más relajadas, y en menor medida por apoyos fiscales principalmente en Alemania. Esperamos que a nivel corporativo, las empresas empiecen a entregar crecimientos en utilidades cercanos al 10% anual en 2026.

Rendimientos

Rendimientos Netos

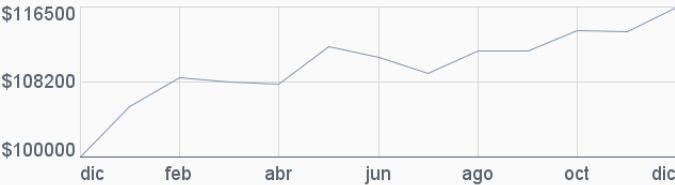
Serie BOE2 - Calculadas en pesos al 31/12/2025

1 MES	3 MESES	ESTE AÑO	1 AÑO	3 AÑOS	5 AÑOS
2.42 %	4.35 %	16.54 %	16.54 %	47.79 %	40.28 %

*Rendimientos anualizados

Rentabilidad Acumulada de la Serie BOE2

Del 31/12/2024 al 31/12/2025. Para una Inversión Inicial de \$100.000



Composición

Renta FIJA	Diciembre	Noviembre	Variación
<div><div></div></div>	5.99%	4.92%	1.07 ▲
Moneda EUR	Diciembre	Noviembre	Variación
<div><div></div></div>	87.69%	89.19%	-1.50 ▼
CHF	Diciembre	Noviembre	Variación
<div><div></div></div>	7.27%	6.62%	0.65 ▲
DKK	Diciembre	Noviembre	Variación
<div><div></div></div>	2.07%	1.92%	0.15 ▲
Otras	Diciembre	Noviembre	Variación
<div><div></div></div>	2.97%	2.27%	0.70 ▲

Renta VARIABLE	Diciembre	Noviembre	Variación
<div><div></div></div>	94.01%	95.08%	-1.07 ▼
País Europa	Diciembre	Noviembre	Variación
<div><div></div></div>	58.59%	62.24%	-3.65 ▼
Suiza	Diciembre	Noviembre	Variación
<div><div></div></div>	7.27%	6.62%	0.65 ▲
Reino Unido	Diciembre	Noviembre	Variación
<div><div></div></div>	5.90%	5.40%	0.50 ▲
Otros	Diciembre	Noviembre	Variación
<div><div></div></div>	28.24%	25.75%	2.50 ▲

Distribución por tipo de instrumento

		Diciembre	Noviembre	Variación
BONOS	INTERNACIONAL	4.63 %	4.12 %	0.51 ▲
	NACIONAL	1.36 %	0.80 %	0.56 ▲
ACCIONES	Europa	58.59 %	62.24 %	-3.65 ▼
	Desarrollado Suiza	7.27 %	6.62 %	0.65 ▲
	Reino Unido	5.90 %	5.40 %	0.50 ▲
	Otros	22.26 %	20.83 %	1.43 ▲

Principales Emisores

AMUNDI INDEX MSCI EUROPE UCITS ETF DR - (C)	43.51 %
VANGUARD EUROPEAN ETF	10.04 %
XTRACKERS SWITZERLAND UCITS ETF 1C	6.38 %
VANGUARD FTSE 100 UCITS ETF (GBP) ACCUMULATING	5.90 %
AMUNDI ETF DAX UCITS ETF DR	5.79 %
OTROS	28.38 %
TOTAL	100.00 %

El contenido del presente documento proviene de fuentes consideradas como fidedignas; sin embargo, no se ofrece garantía alguna, ni representa una sugerencia para la toma de decisiones en materia de inversión. SURA Investment Management México, S.A. de C.V., Sociedad Operadora de Fondos de Inversión (*SIMM) no asume ninguna responsabilidad en caso de que el presente documento sea interpretado como recomendación de compra o venta de cualquier inversión que en el mismo se mencionan. El inversionista interesado en invertir en los fondos de inversión administradas por SIMM, deberá consultar el prospecto de información correspondiente para conocer todas las características de operación, administración y liquidación de cada fondo. Este documento no podrá ser reproducido parcial o totalmente por ningún medio, ni ser distribuido, citado o divulgado sin el permiso previo por escrito otorgado por SIMM. Las opiniones publicadas en este documento son de exclusiva responsabilidad del autor. SIMM no asume responsabilidad alguna respecto de la inexactitud, errores o imprecisiones de la información contenida en el mismo. Fondos de Inversión administrados y distribuidos por SIMM (surainvestments.com/mx). *La serie de referencia es la BOE2. 1. Retorno 12 meses.

Reporte Mensual

Renta Variable Europea

Diciembre 2025

El objetivo del Fondo es invertir principalmente en acciones pertenecientes a mercados accionarios europeos, los cuales principalmente estarán listados en el SIC.

● Clave de Pizarra	SURVEUR
● Tipo de inversión	Especializado en Renta Variable Internacional
● Tipo de fondo	Fondo de Inversión de Renta Variable
● Horizonte sugerido	Mayor a 3 años
● Patrimonio del fondo	MXN 183,019,167
● Calificación Crediticia	N/A

• Tolerancia al riesgo	Alto
• Entidad calificadora	N/A
• Disponibilidad	Compra y Venta Mismo día
• Liquidez	48 horas
• Duración	N/A
• Horario de operación	08:00 hrs a 13:00 hrs

Comentario del Manager

¿Qué pasó este mes?

La región se benefició de la apreciación del euro frente al dólar y extendió ganancias en diciembre por sexto mes consecutivo, superando al mercado americano, impulsado por Suiza y Alemania. Durante el mes, si bien el Banco Central Europeo mantuvo de nueva cuenta sin cambios su principal tasa de referencia, el Banco de Inglaterra la recortó en 25 bps hasta 3.75%, el nivel más bajo en 3 años.

¿Qué esperamos para el futuro?

Las expectativas de crecimiento económico global, y de generación de utilidades en 2026 son optimistas. Esto apoya la preferencia por mercados de riesgo, que mantenemos en la estrategia. En el caso de Europa, se verá especialmente apoyado por condiciones financieras más relajadas, y en menor medida por apoyos fiscales principalmente en Alemania. Esperamos que a nivel corporativo, las empresas empiecen a entregar crecimientos en utilidades cercanos al 10% anual en 2026.

Rendimientos

Rendimientos Netos

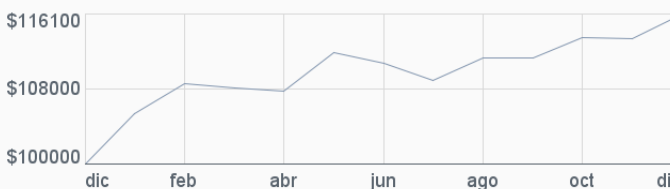
Serie BOE3 - Calculadas en pesos al 31/12/2025

1 MES	3 MESES	ESTE AÑO	1 AÑO	3 AÑOS	5 AÑOS
2.38 %	4.26 %	16.14 %	16.14 %	46.26 %	37.87 %

*Rendimientos anualizados

Rentabilidad Acumulada de la Serie BOE3

Del 31/12/2024 al 31/12/2025. Para una Inversión Inicial de \$100.000



Composición

Renta	Diciembre	Noviembre	Variación
FIJA	5.99%	4.92%	1.07 ▲

Moneda	Diciembre	Noviembre	Variación
EUR			
	87.69%	89.19%	-1.50 ▼

CHF	7.27%	6.62%	0.65 ▲

DKK	2.07%	1.92%	0.15 ▲
-----	-------	-------	--------

Otras	2.97%	2.27%	0.70 ▲
-------	-------	-------	--------

Renta	Diciembre	Noviembre	Variación
VARIABLE			
	94.01%	95.08%	-1.07 ▼

País	Diciembre	Noviembre	Variación
Europa	58.59%	62.24%	-3.65 ▼

Suiza	7.27%	6.62%	0.65 ▲
-------	-------	-------	--------

Reino Unido	5.90%	5.40%	0.50 ▲
-------------	-------	-------	--------

Actividad	2023	2022	Δ
Otros	28.24%	25.75%	2.50 ▲

Distribución por tipo de instrumento

		Diciembre	Noviembre	Variación
BONOS	INTERNACIONAL	4.63 %	4.12 %	0.51 ▲
	NACIONAL	1.36 %	0.80 %	0.56 ▲
ACCIONES	Europa	58.59 %	62.24 %	-3.65 ▼
	Desarrollado Suiza	7.27 %	6.62 %	0.65 ▲
	Reino Unido	5.90 %	5.40 %	0.50 ▲
	Otros	22.26 %	20.83 %	1.43 ▲

Principales Emisores

AMUNDI INDEX MSCI EUROPE UCITS ETF DR - (C)	43.51 %
VANGUARD EUROPEAN ETF	10.04 %
XTRACKERS SWITZERLAND UCITS ETF 1C	6.38 %
VANGUARD FTSE 100 UCITS ETF (GBP) ACCUMULATING	5.90 %
AMUNDI ETF DAX UCITS ETF DR	5.79 %
OTROS	28.38 %
TOTAL	100.00 %

El contenido del presente documento proviene de fuentes consideradas como fidedignas; sin embargo, no se ofrece garantía alguna, ni representa una sugerencia para la toma de decisiones en materia de inversión. SURA Investment Management México, S.A. de C.V., Sociedad Operadora de Fondos de Inversión ("SIMM") no asume ninguna responsabilidad en caso de que el presente documento sea interpretado como recomendación de compra o venta de cualquier inversión que en el mismo se mencionan. El inversionista interesado en invertir en los fondos de inversión administrados por SIMM, deberá consultar el prospecto de información correspondiente para conocer todas las características de operación, administración y liquidación de cada fondo. Este documento no podrá ser reproducido parcial o totalmente por ningún medio, ni ser distribuido, citado o divulgado sin el permiso previo por escrito otorgado por SIMM. Las opiniones publicadas en este documento son de exclusiva responsabilidad del autor. SIMM no asume responsabilidad alguna respecto de la inexactitud, errores o imprecisiones de la información contenida en el mismo. Fondos de Inversión administrados y distribuidos por SIMM (surainvestments.com/mx). *La serie de referencia es la BOE2. 1. Retorno 12 meses.



Reporte Mensual

Renta Variable Europea

Diciembre 2025

El objetivo del Fondo es invertir principalmente en acciones pertenecientes a mercados accionarios europeos, los cuales principalmente estarán listados en el SIC.

Clave de Pizarra	SURVEUR
Tipo de inversión	Especializado en Renta Variable Internacional
Tipo de fondo	Fondo de Inversión de Renta Variable
Horizonte sugerido	Mayor a 3 años
Patrimonio del fondo	MXN 183,019,167
Calificación Crediticia	N/A

Tolerancia al riesgo	Alto
Entidad calificadora	N/A
Disponibilidad	Compra y Venta Mismo día
Liquidez	48 horas
Duración	N/A
Horario de operación	08:00 hrs a 13:00 hrs

Comentario del Manager

¿Qué pasó este mes?

La región se benefició de la apreciación del euro frente al dólar y extendió ganancias en diciembre por sexto mes consecutivo, superando al mercado americano, impulsado por Suiza y Alemania. Durante el mes, si bien el Banco Central Europeo mantuvo de nueva cuenta sin cambios su principal tasa de referencia, el Banco de Inglaterra la recortó en 25 bps hasta 3.75%, el nivel más bajo en 3 años.

¿Qué esperamos para el futuro?

Las expectativas de crecimiento económico global, y de generación de utilidades en 2026 son optimistas. Esto apoya la preferencia por mercados de riesgo, que mantenemos en la estrategia. En el caso de Europa, se verá especialmente apoyado por condiciones financieras más relajadas, y en menor medida por apoyos fiscales principalmente en Alemania. Esperamos que a nivel corporativo, las empresas empiecen a entregar crecimientos en utilidades cercanos al 10% anual en 2026.

Rendimientos

Rendimientos Netos

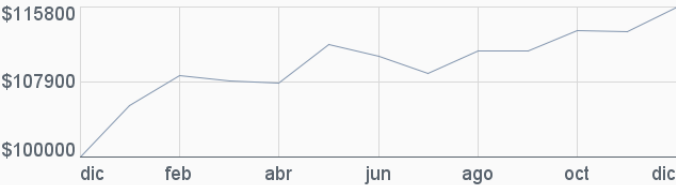
Serie BOE4 - Calculadas en pesos al 31/12/2025

1 MES	3 MESES	ESTE AÑO	1 AÑO	3 AÑOS	5 AÑOS
2.36 %	4.20 %	15.87 %	15.87 %	45.24 %	36.28 %

*Rendimientos anualizados

Rentabilidad Acumulada de la Serie BOE4

Del 31/12/2024 al 31/12/2025. Para una Inversión Inicial de \$100.000



Composición

Renta FIJA	Diciembre	Noviembre	Variación
<div><div></div></div>	5.99%	4.92%	1.07 ▲
Moneda EUR	Diciembre	Noviembre	Variación
<div><div></div></div>	87.69%	89.19%	-1.50 ▼
CHF	Diciembre	Noviembre	Variación
<div><div></div></div>	7.27%	6.62%	0.65 ▲
DKK	Diciembre	Noviembre	Variación
<div><div></div></div>	2.07%	1.92%	0.15 ▲
Otras	Diciembre	Noviembre	Variación
<div><div></div></div>	2.97%	2.27%	0.70 ▲

Renta VARIABLE	Diciembre	Noviembre	Variación
<div><div></div></div>	94.01%	95.08%	-1.07 ▼
País Europa	Diciembre	Noviembre	Variación
<div><div></div></div>	58.59%	62.24%	-3.65 ▼
Suiza	Diciembre	Noviembre	Variación
<div><div></div></div>	7.27%	6.62%	0.65 ▲
Reino Unido	Diciembre	Noviembre	Variación
<div><div></div></div>	5.90%	5.40%	0.50 ▲
Otros	Diciembre	Noviembre	Variación
<div><div></div></div>	28.24%	25.75%	2.50 ▲

Distribución por tipo de instrumento

		Diciembre	Noviembre	Variación
BONOS	INTERNACIONAL	4.63 %	4.12 %	0.51 ▲
	NACIONAL	1.36 %	0.80 %	0.56 ▲
ACCIONES	Europa	58.59 %	62.24 %	-3.65 ▼
	Desarrollado Suiza	7.27 %	6.62 %	0.65 ▲
	Reino Unido	5.90 %	5.40 %	0.50 ▲
	Otros	22.26 %	20.83 %	1.43 ▲

Principales Emisores

AMUNDI INDEX MSCI EUROPE UCITS ETF DR - (C)	43.51 %
VANGUARD EUROPEAN ETF	10.04 %
XTRACKERS SWITZERLAND UCITS ETF 1C	6.38 %
VANGUARD FTSE 100 UCITS ETF (GBP) ACCUMULATING	5.90 %
AMUNDI ETF DAX UCITS ETF DR	5.79 %
OTROS	28.38 %
TOTAL	100.00 %

El contenido del presente documento proviene de fuentes consideradas como fidedignas; sin embargo, no se ofrece garantía alguna, ni representa una sugerencia para la toma de decisiones en materia de inversión. SURA Investment Management México, S.A. de C.V., Sociedad Operadora de Fondos de Inversión (*SIMM) no asume ninguna responsabilidad en caso de que el presente documento sea interpretado como recomendación de compra o venta de cualquier inversión que en el mismo se mencionan. El inversionista interesado en invertir en los fondos de inversión administradas por SIMM, deberá consultar el prospecto de información correspondiente para conocer todas las características de operación, administración y liquidación de cada fondo. Este documento no podrá ser reproducido parcial o totalmente por ningún medio, ni ser distribuido, citado o divulgado sin el permiso previo por escrito otorgado por SIMM. Las opiniones publicadas en este documento son de exclusiva responsabilidad del autor. SIMM no asume responsabilidad alguna respecto de la inexactitud, errores o imprecisiones de la información contenida en el mismo. Fondos de Inversión administrados y distribuidos por SIMM (surainvestments.com/mx). *La serie de referencia es la BOE2. 1. Retorno 12 meses.

El objetivo del Fondo es invertir principalmente en acciones pertenecientes a mercados accionarios europeos, los cuales principalmente estarán listados en el SIC.

• Clave de Pizarra	SURVEUR	• Tolerancia al riesgo	Alto
• Tipo de inversión	Especializado en Renta Variable Internacional	• Entidad calificadora	N/A
• Tipo de fondo	Fondo de Inversión de Renta Variable	• Disponibilidad	Compra y Venta Mismo día
• Horizonte sugerido	Mayor a 3 años	• Liquidez	48 horas
• Patrimonio del fondo	MXN 183,019,167	• Duración	N/A
• Calificación Crediticia	N/A	• Horario de operación	08:00 hrs a 13:00 hrs

Rendimientos

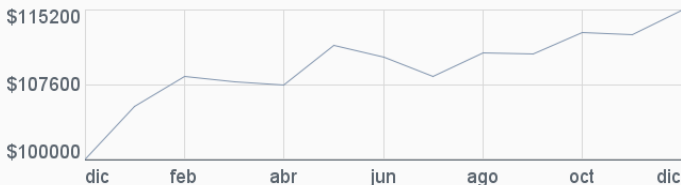
Rendimientos Netos

Serie BOE5 - Calculadas en pesos al 31/12/2025

1 MES	3 MESES	ESTE AÑO	1 AÑO	3 AÑOS	5 AÑOS
2.31 %	4.04 %	15.20 %	15.20 %	42.74 %	32.39 %






*Rendimientos anualizados

Del 31/12/2024 al 31/12/2025. Para una Inversión Inicial de \$100,000



Composición

Renta	Diciembre	Noviembre	Variación
FIJA	5.99%	4.92%	1.07 ▲
Moneda	Diciembre	Noviembre	Variación
EUR	87.69%	89.19%	-1.50 ▼
CHF	7.27%	6.62%	0.65 ▲
DKK	2.07%	1.92%	0.15 ▲
Otras	2.97%	2.27%	0.70 ▲

Renta VARIABLE	Diciembre	Noviembre	Variación
	94.01%	95.08%	-1.07 ▼
País	Diciembre	Noviembre	Variación
Europa 	58.59%	62.24%	-3.65 ▼
Suiza 	7.27%	6.62%	0.65 ▲
Reino Unido 	5.90%	5.40%	0.50 ▲
Otros 	28.24%	25.75%	2.50 ▲

Principales Emisores

		Diciembre	Noviembre	Variación
BONOS	INTERNACIONAL	4.63 %	4.12 %	0.51 ▲
	NACIONAL	1.36 %	0.80 %	0.56 ▲
ACCIONES	Europa	58.59 %	62.24 %	-3.65 ▼
	Desarrollado Suiza	7.27 %	6.62 %	0.65 ▲
	Reino Unido	5.90 %	5.40 %	0.50 ▲
	Otros	22.26 %	20.83 %	1.43 ▲

AMUNDI INDEX MSCI EUROPE UCITS ETF DR - (C)	43.51 %
VANGUARD EUROPEAN ETF	10.04 %
XTRACKERS SWITZERLAND UCITS ETF 1C	6.38 %
VANGUARD FTSE 100 UCITS ETF (GBP) ACCUMULATING	5.90 %
AMUNDI ETF DAX UCITS ETF DR	5.79 %
OTROS	28.38 %
TOTAL	100.00 %

El contenido del presente documento proviene de fuentes consideradas como fidedignas; sin embargo, no se ofrece garantía alguna, ni representa una sugerencia para la toma de decisiones en materia de inversión. SURA Investment Management México, S.A. de C.V., Sociedad Operadora de Fondos de Inversión (*SIMM) no asume ninguna responsabilidad en caso de que el presente documento sea interpretado como recomendación de compra o venta de cualquier inversión que en el mismo se mencionan. El inversionista interesado en invertir en los fondos de inversión administradas por SIMM, deberá consultar el prospecto de información correspondiente para conocer todas las características de operación, administración y liquidación de cada fondo. Este documento no podrá ser reproducido parcial o totalmente por ningún medio, ni ser distribuido, citado o divulgado sin el permiso previo por escrito otorgado por SIMM. Las opiniones publicadas en este documento son de exclusiva responsabilidad del autor. SIMM no asume responsabilidad alguna respecto de la inexactitud, errores o imprecisiones de la información contenida en el mismo. Fondos de Inversión administrados y distribuidos por SIMM (surainvestments.com/mx). *La serie de referencia es la BOE2. 1. Retorno 12 meses.